

5.PIELIKUMS  
Ogres novada pašvaldības domes  
2022.gada 16.jūnija lēmumam (protokola Nr.13; 8.)

PROJEKTS

**ILGTSPĒJĪGAS ATTĪSTĪBAS  
STRATĒGIJA  
2022.-2034.GADAM  
OGRES NOVADA ATTĪSTĪBAS  
PROGRAMMA  
2022.-2027. GADAM**

2.0. redakcija

**ĪSTENOŠANAS UZRAUDZĪBAS KĀRTĪBA**

**Ogre, 2022**

## SATURS

<b>IEVADS</b> .....	<b>3</b>
<b>1. STRATĒGIJAS, ATTĪSTĪBAS PROGRAMMAS ĪSTENOŠANAS UZRAUDZĪBAS KĀRTĪBA UN INSTITUCIONĀLAIS IETVARIS</b> .....	<b>4</b>
<b>2. OGRES NOVADA ATTĪSTĪBAS IZVĒRTĒJUMA PAMATRĀDĪTĀJI</b> .....	<b>7</b>
<b>3. VIDĒJA TERMIŅA STRATĒGISKO MĒRĶU SASNIEGŠANAS UN RĪCĪBAS VIRZIENU DARBĪBAS IZVĒRTĒJUMA REZULTATĪVIE RĀDĪTĀJI</b> .....	<b>10</b>
<b>4. PĀRSKATĀ IEKĻAUJAMĀ INFORMĀCIJA</b> .....	<b>20</b>

## IEVADS

Ogres novada ilgspējīgas attīstības stratēģija 2022.-2034. gadam (turpmāk – Stratēģija) ir Ogres novada ilgtermiņa teritorijas attīstības plānošanas dokuments, kas nosaka Ogres novada vīziju, stratēģisko mērķus un ilgtermiņa prioritātes. Ogres novada attīstības programmā 2022.-2027.gadam (turpmāk – Attīstības programma) izvirzītas vidējā termiņa prioritātes, rīcības virzieni un uzdevumi un konkrētās darbības to sasniegšanai. Stratēģisko uzstādījumu definēšana ir tikai daļa no attīstības plānošanas procesa. Atbilstoši Attīstības plānošanas sistēmas likuma prasībām obligāts elements ir plānošanas dokumenta īstenošanas uzraudzība, ar kuras palīdzību izvērtē, vai novada attīstība norit tā, kā paredzēts izstrādātajā dokumentā. Pašvaldības Centrālā administrācija uzņemas atbildību par Stratēģijas un Attīstības programmas īstenošanu un pasākumu (aktivitāšu) atbilstību Attīstības programmai.

Lai Ogres novada pašvaldībai (turpmāk – Pašvaldība) būtu iespējams sekot līdzi, vai Stratēģijas un Attīstības programmas ieviešanas process atbilst plānotajam, ir izstrādāta Stratēģijas un Attīstības programmas īstenošanas uzraudzības kārtība, kas:

1. sekmētu Pašvaldības iestāžu struktūrvienību, uzņēmēju un sabiedrības koordinētu darbību pašvaldības attīstības jautājumos;
2. identificētu pārmaiņas un to cēloņus novada attīstībā un novērstu potenciālos riskus Pašvaldības attīstībai;
3. novērtētu, kā tiek sasniegti izvirzītie mērķi un prioritātes, noteikt kritērijus;
4. radītu iespēju novada darbības progressa un sasniegumu analīzei, uzkrājot statistiskos datus;
5. nodrošinātu ar informāciju sabiedrību un citus interesentus;
6. sniegtu priekšlikumus Stratēģijas un/vai Attīstības programmas aktualizācijai;

Stratēģijas un Attīstības programmas īstenošanas uzraudzības kārtība, kas atspoguļota šajā dokumentā daļā, ir balstīta uz:

1. uz Stratēģijas un Attīstības programmas izstrādes brīdi esošo sociāli ekonomisko situāciju Pašvaldībā;
2. līdzšinējo pašvaldības pieredzi teritorijas attīstības plānošanas dokumentu uzraudzības sistēmas ieviešanā;
3. vispārējiem teritorijas attīstības stratēģiskās plānošanas, uzraudzības un novērtēšanas metodiskajiem un zinātniskajiem principiem;
4. Vides aizsardzības un reģionālās attīstības materiālu „Metodiskie ieteikumi attīstības programmu izstrādei reģionālā un vietējā līmenī” (2021.gada 13. marta redakcija).

# 1. STRATĒGIJAS, ATTĪSTĪBAS PROGRAMMAS ĪSTENOŠANAS UZRAUDZĪBAS KĀRTĪBA UN INSTITUCIONĀLAIS IETVARS

Par Stratēģijas un Attīstības programmas (turpmāk – Plānošanas dokumenti) īstenošanas uzraudzības kārtību atbildīgs ir Pašvaldības izpilddirektors, par ieviešanu – Pašvaldības centrālās administrācijas Attīstības un plānošanas nodaļa (turpmāk – Attīstības un plānošanas nodaļa). Plānošanas dokumentu īstenošanas uzraudzības procesā ir iesaistīta Pašvaldības dome un tās pastāvīgās komitejas kompetences ietvaros, kā arī sabiedrība atsevišķos jautājumos.

Uzraudzības sistēmas procesu vada Attīstības un plānošanas nodaļas vadītājs, savukārt no Pašvaldības institūciju puses Attīstības programmas īstenošanas sistēmas procesā iesaistās amatpersonas, attiecīgo institūciju vadītāji, operacionālā līmenī veicot uzraudzības īstenošanas procesa darbības. Galvenie veicamie uzdevumi īstenošanas uzraudzības sistēmas ieviešanā un par to atbildīgās institūcijas ir noteiktas 1. tabulā.

1. TABULA

## Galvenie veicamie uzdevumi Stratēģijas un Attīstības programmas īstenošanas uzraudzības sistēmas ieviešanā

Nr. p.k.	Veicamais uzdevums	Atbildīgā institūcija, nodaļa
1.	Stratēģijas un Attīstības programmas apstiprināšana	Pašvaldības dome
2.	Stratēģijas un Attīstības programmas uzraudzības kontrole	Pašvaldības izpilddirektors
3.	Stratēģijas un Attīstības programmas īstenošanas uzraudzības sistēmas koordinācija un uzraudzība	Attīstības un plānošanas nodaļa
4.	Regulāra un sistemātiska kvantitatīvas un kvalitatīvas informācijas vākšana, apkopošana un analizēšana par novada attīstības tendencēm, kas balstīta uz: 1) Stratēģijā noteiktajiem attīstības izvērtējuma pamatrādītājiem, 2) Attīstības programmā noteiktajiem stratēģiskajiem vidēja termiņa mērķiem un tiem atbilstošajām vidēja termiņa prioritātēm noteiktie politikas rezultātu un iznākuma rezultātu sasniegšanas izvērtējuma rādītājiem.	Pašvaldības iestādes
5.	Pārskata sagatavošana par Stratēģijas un Attīstības programmas īstenošanu	Attīstības un plānošanas nodaļa
6.	Sabiedrības informēšana par Stratēģijas un Attīstības programmas īstenošanas rezultātiem	Attīstības un plānošanas nodaļa sadarbībā ar Komunikācijas nodaļu

Stratēģijas un Attīstības programmas īstenošanas uzraudzības sistēmas galvenais dokuments ir pārskats par to īstenošanu (turpmāk – Pārskats). Pārskatu sagatavo *reizi divos gados* un to var iekļaut kā pielikumu ikgadējam Pašvaldības gada pārskatam.

## Stratēģijas un Attīstības programmas pārskata izstrādes kārtība

2. TABULA

Nr.p.k.	Rīcība	Izpildes termiņš	Atbildīgā institūcija
1.	Statistiskās informācijas un citu uzraudzībai nepieciešamo datu vākšana un apkopošana	Pastāvīgi	Attīstības un plānošanas nodaļa
2.	Informācijas par Rīcības un investīciju plānā iekļauto darbību/projektu īstenošanu iepriekšējā gadā iesniegšana Attīstības un plānošanas nodaļai	15. februāris	Pašvaldības iestādes
3.	Iedzīvotāju un uzņēmēju aptauja (veic reizi 2 gads)	15. februāris	Pašvaldības centrālās administrācijas Komunikācijas nodaļa
4.	Iedzīvotāju un uzņēmēju aptaujas rezultātu apstrāde, nosakot politikas rezultātu rādītājus (saskaņā ar 6.tabulu)	15. marts	Attīstības un plānošanas nodaļa
5.	Iesniegtās informācijas pārbaude, precizēšana	28. februāris	
6.	Aktuālās statistiskās informācijas ieguve	15. jūnijs	
7.	Aktuālās statistiskās informācijas apstrāde	15. jūlijs	
8.	Pārskata projekta sagatavošana un iesniegšana Pašvaldības vadībai	30. septembris	Pašvaldības izpilddirektors
9.	Ikgadējā pārskata apstiprināšana	oktobris	Pašvaldības dome
10.	Informācijas par Pārskatu pieejamības sabiedrībai nodrošināšana	mēneša laikā pēc Pārskata apstiprināšanas	Pašvaldības centrālās administrācijas Komunikācijas nodaļa
11.	Priekšlikumu Attīstības programmas Rīcības un Investīciju plāna aktualizācijai un to iesniegšana pašvaldības vadībai	oktobris	Attīstības un plānošanas nodaļa

Par Pārskata sagatavošanu, kā arī par potenciālo Stratēģijas un Attīstības programmas grozījumu rosināšanu ir atbildīgs Pašvaldības izpilddirektors. Attīstības un plānošanas nodaļa atbild par Stratēģijas un Attīstības programmas īstenošanu un aktualizāciju. Pašvaldības vadībai ir jālīdzdarbojas Attīstības programmas īstenošanas uzraudzībā. Iespēju robežās sniedzams nepieciešamais atbalsts komandai (vai konkrētam speciālistam), kas būs atbildīgs par kvalitatīvu un savlaicīgu informācijas apkopošanu, sagatavošanu un analīzi.

Informāciju par Stratēģijas un Attīstības programmas izpildes gaitu sagatavo un apkopo Pašvaldības izpilddirektors, ja nepieciešams, pieaicinot ekspertus. Attīstības un plānošanas nodaļa papildus apkopo informāciju no ārējām institūcijām (Valsts reģionālās attīstības aģentūras, Centrālās statistikas pārvaldes u.c.), balstoties uz noteiktajiem Ogres novada attīstības izvērtējuma pamatrādītājiem.

Pamatojoties uz Pašvaldības izpilddirektora rīkojumu Pašvaldības institūcijām katru gadu līdz 15. februārim ir jāiesniedz Attīstības un plānošanas nodaļai pārskats par Stratēģijas un Attīstības programmas izpildi atbilstoši savai kompetencei. Šis pārskats ir jābalsta uz

Attīstības programmā noteiktajiem stratēģiskajiem vidēja termiņa mērķiem un tiem atbilstošajām vidēja termiņa prioritātēm noteiktiem politikas rezultātu un iznākuma rezultātu sasniegšanas izvērtējuma rādītājiem, rīcības plānu un investīciju plānu, sniedzot ziņojumu par to, kā rīcības un investīciju plānā noteiktās aktivitātes, pasākumi un projekti tiek realizēti. Attīstības un plānošanas nodaļa pārbauda iesūtīto informāciju un nepieciešamības gadījumā lūdz institūcijas to precizēt līdz 28. februārim.

Attīstības un plānošanas nodaļa nepieciešamības gadījumā var organizēt sanāksmi Stratēģijas un Attīstības programmas īstenošanas uzraudzības sistēmas ieviešanā ar mērķi iepazīstināt tās ar uzdevumiem uzraudzības sistēmas procesā un sistēmas vispārējo kārtību.

Izstrādājamā Pārskata satura galvenās daļas ir noteiktas šī dokumenta 4. nodaļā.

## 2. OGRES NOVADA ATTĪSTĪBAS IZVĒRTĒJUMA PAMATRĀDĪTĀJI

Ogres novada attīstības izvērtējuma pamatrādītāji (skatīt 4.tabulu) ir t.s. ietekmes rādītāji, kas tiek analizēti, lai vērtētu galvenās attīstības tendences un sociāli ekonomisko situāciju Ogres novadā, kā arī sniegtu salīdzinājumu ar citām Latvijas pašvaldībām. Par attīstības izvērtējuma pamatrādītāju datu apkopošanu un analizēšanu atbildīga ir Attīstības plānošanas nodaļa, sniedzot par tiem informāciju Pārskatā. Noteikto pamatrādītāju sarakstu ir iespējams papildināt, izvēloties jaunus rādītājus, ar kuru palīdzību var veikt novada salīdzinošo analīzi ar citām novada pašvaldībām gan valsts, gan atsevišķos gadījumos arī Eiropas mērogā.

4. TABULA

**Ogres novada attīstības izvērtējuma pamatrādītāji**

Nr.p.k.	Rādītājs	Bāzes vērtība <sup>1</sup>	Mērķa vērtība 2027. gadā vai vēlamā attīstības tendence	Datu avots
1.	Iekšzemes kopprodukts, tūkst. EUR	- (2022.g.)	Pieaug	CSP
2.	Pievienotā vērtība, tūkst. EUR	- (2022.g.)	Pieaug	CSP
3.	Iedzīvotāju skaits	57 617 (01.01.2021.)	Pieaug	CSP
3.1.	Dabiskais pieaugums	-208 (2020)	Pozitīvi ietekmē iedzīvotāju skaitu	CSP
3.2.	Migrācijas saldo	(2022)	Pozitīvi ietekmē iedzīvotāju skaitu	CSP
3.3.	Deklarēto iedzīvotāju skaits	60 203 (01.01.2022.)	Pieaug	PMLP <sup>2</sup>
4.	Kopējā demogrāfiskā slodze	636 (2021.g.)	Ar pozitīvu tendenci	CSP
4.1.	Demogrāfiskā slodze līdz darbības vecumam	295 (2021.g.)	Pieaug	CSP
4.2.	Demogrāfiskā slodze virs darbības vecumam	342 (2021.g.)	Samazinās	CSP
6.	Bezdarba līmenis, % <sup>3</sup>	3,2 (2022.g.janvāris)	Nepārsniedz 3,5	Nodarbinātības valsts aģentūra
7.	Iedzīvotāju ienākuma nodokļa ieņēmumi uz 1 deklarēto iedzīvotāju, EUR	728 (2021.g.)	Pieaug	Pašvaldības dati, Valsts kase

<sup>1</sup> Bāzes vērtību var koriģēt pēc datiem par 2022.gadu, kad tie tiks publicēti.

<sup>2</sup> Pilsonības un migrācijas pārvaldes dati varētu tikt uzskatīti par precīzākiem, taču tie nav salīdzināmi ar citiem datiem (piem., demogrāfisko slodzi), kas tiek izmantoti citu rādītāju aprēķinos un kuru avots ir CSP, bet PMLP šādu informāciju nesagatavo.

<sup>3</sup> Ieteicams mērīt janvārī un jūlijā, lai noteiktu sezonālā ietekmi.

Nr.p. k.	Rādītājs	Bāzes vērtība <sup>1</sup>	Mērķa vērtība 2027. gadā vai vēlamā attīstības tendence	Datu avots
8.	Uzņēmuma ienākuma nodokļa aprēķinātā summa, milj. EUR	1,71 (2021)	Pieaug	Valsts ieņēmumu dienests
9.	Iedzīvotāju apmierinātība ar dzīvi novadā, %	Veikt aptauju 2022.gadā	Pieaug	Pašvaldības organizētā aptauja <sup>4</sup>

Mērķu vērtības koriģēšana nav pieļaujama, jo tas neatbilst labas pārvaldības praksei. Tiem rādītājiem, kam ir noteiktas konkrētas mērķa vērtības, ieteicams izvērtējums pēc noteiktas skalas. Šo skalu veido **četrus atbilstības pakāpes**:

[1] **2** – rādītāja iepriekšējā virzība ir stabila un tā vērtība pārskata gadā ļauj apgalvot, ka mērķa vērtība tiks sasniegta, vai pat tiks panākts labāks rezultāts, nekā ir noteikts.

[2] **1** – rādītāja virzība notiek ar nelielām svārstībām vai negatīvi vērtējamu novirzi no noteiktās mērķa vērtības; ir vērā ņemams risks, ka tā var netikt sasniegta. Plānošanas perioda beigās novērojama atpalcība no noteiktās mērķa vērtības.







[3] **0** – novērojama būtiska, negatīvai vērtējama novirze no noteiktās mērķa vērtības vai arī tendence ir krasi svārstīga un nedod pamatu optimistiskai prognozei. Ir skaidrs, ka mērķa vērtība netiks sasniegta. Plānošanas perioda beigās novērojama būtiska atpalcība no noteiktās mērķa vērtības.

[4] **-1** – novērojamā tendence ir stabila un pretēja vēlamajam attīstības virzienam.

Attīstības rādītājiem, kam ir noteikta vēlamā virzības tendence, ieteicams izmantot 5.tabulā redzamo simboliku. Uzskatāmības labad to var piemērot visu rādītāju ilustrēšanai.

5. TABULA

### Rezultatīvo rādītāju vērtību tendenču simbolisko apzīmējumu skaidrojums

Tendence	Novērtējums	Tendence	Novērtējums
	Pozitīvu vērtējams pieaugums		Negatīvu vērtējams pieaugums
	Pozitīvu vērtējama stabilitāte		Negatīvu vērtējama stabilitāte
	Pozitīvu vērtējams samazinājums		Negatīvu vērtējams samazinājums

<sup>4</sup> Turpmāk aptauju veikt katrā pāra gadā.



Noslēdzošajā pārskatā vērtējama rezultātīvo rādītāju atbilstība izvirzītājām mērķa vērtībām, ar attiecīgu krāsu iekrāsojot tabulas šūnu:

6. TABULA

**Rezultātīvo rādītāju mērķa vērtību sasniegšanas raksturošanai  
izmantojamo simbolisko apzīmējumu skaidrojums**

	Novērtējums
	Mērķa vērtība pārsniegta
	Mērķa vērtība sasniegta
	Mērķa vērtība nav sasniegta, rādītāja vērtība ir nebūtiski zemāka (līdz 20%)
	Mērķa vērtība nav sasniegta, rādītāja vērtība ir ievērojami zemāka (virs 21%)

### 3. VIDĒJA TERMIŅA STRATĒGISKO MĒRĶU SASNIEGŠANAS UN RĪCĪBAS VIRZIENU DARBĪBAS IZVĒRTĒJUMA REZULTATĪVIE RĀDĪTĀJI

Ogres novada Attīstības programmas stratēģiskajā daļā ir noteiktas vidēja termiņa prioritātes (VTP) un tiem pakārtotie vidēja termiņa rīcības virzieni (RV). To sasniegšanas rādītāji ir parādīti tabulā “**Politikas rezultātu rādītāji**”, kas raksturo iedzīvotāju un novada uzņēmēju apmierinātību ar dažādu pakalpojumu pieejamību un kvalitāti, un tabulā “**Iznākuma rezultātu rādītāji**” raksturo Attīstības programmas uzdevumu izpildi.
















Ņemot vērā administratīvi teritoriālo reformu, rezultatīvie rādītāji tiek ņemti vērā, sākot ar Attīstības programmas īstenošanas gadu (2022 gada 1. janvāri), uzraudzības procesā iegūtā informācija būs pamats novērtējuma veikšanai par to, kā tiek īstenota vidējā termiņa mērķu sasniegšana un cik atbilstoši plānotajam notiek aktivitātes rīcības virzienu ietvaros.

**Politikas rezultātu rādītāji** tiek noteikti vidēja termiņa prioritātēm. Rādītāji izriet no iedzīvotāju un uzņēmēju aptaujas (veic reizi divos gados), novērtējot respondentu apmierinātību ar dažādu pakalpojumu pieejamību un kvalitāti.

7. TABULA

#### Politikas rezultātu rādītāji

Nr. p. k.	Vērtējamais pakalpojums (pieejamība un kvalitāte)	Stratēģiskais mērķis	Vidēja termiņa prioritāte	Bāzes vērtība (aptaujas rezultāti)	Vēlamā tendence	Mērķvērtība 2027. gadā
				Aptaujas dalībnieku pozitīvo vērtējumu īpatsvars		
<b>1. Iedzīvotāju aptaujas rezultāti</b>						
1.	Ielu apgaismojums	SM3	VTP-2		↑	
2.	Vides sakoptība un publiskā ārtelpa	SM1, SM3	VTP-1, VTP-2		↑	
3.	Centralizētie ūdensapgādes un kanalizācijas pakalpojumi	SM1	VTP-1		↑	
4.	Gājēju infrastruktūra	SM1	VTP-1		↑	
5.	Velo infrastruktūra	SM1	VTP-1		↑	
6.	Sabiedriskā transporta pakalpojumi	SM1	VTP-1		↑	
7.	Atkritumu apsaimniekošana un atkritumu šķirošanas iespējas	SM1	VTP-1		↑	

8.	Sabiedrības drošība	SM5	VTP-5			
9.	Veselības aprūpe	SM2, SM-3	VTP-2			
10.	Veselības veicināšanas pasākumi	SM2, SM-3	VTP-2			
11.	Sociālās aprūpes pakalpojumu daudzveidība	SM3	VTP-2			
12.	Sporta un aktīvās atpūtas iespējas	SM3	VTP-2			
13.	Rekreācijas iespējas	SM3	VTP-2			
14.	Kultūras iespējas	SM3	VTP-2			
15.	Izklaides iespējas	SM3	VTP-2			
16.	Vispārējās izglītības pakalpojumi	SM2, SM3	VTP-2			
17.	Pirmsskolas izglītības pakalpojumi	SM2, SM3	VTP-2			
18.	Interesešu izglītības pakalpojumi	SM3	VTP-2			
19.	Mūžizglītības pakalpojumi	SM3	VTP-2			
20.	Informācija par pašvaldības iestāžu darbu (norādāmas konkrētas iestādes)	SM5	VTP-5			
<b>2. Uzņēmēju aptaujas rezultāti</b>						
1.	Uzņēmumu attīstības iespējas	SM4	VTP-3, VTP-4			
2.	Infrastruktūras ietekme uz uzņēmumu attīstību	SM4	VTP-3			

**Iznākuma rezultātu rādītāji** raksturo Attīstības programmas uzdevumu izpildi. Lai nodrošinātu kompaktu iznākumu rādītāju datu bāzi, noteikti tādi rādītāji, kas demonstrē rīcību virzienu (pasākumu kopumu) efektivitāti. Nepieciešamības gadījumā šos rādītājus var papildināt, iekļaujot Pārskatos.

## Iznākuma rezultātu rādītāji

Nr.p.k.	Rādītājs (gada griezumā)	Bāzes vērtība (2021. vai 2022.g.)	Vēlamā tendence	Mērķa vērtība 2027.g.	Datu avots
<b>VTP-1. Efektīva vides pārvaldība</b>					
<b>RV-1. Videi draudzīgās infrastruktūras attīstīšana un vides izglītība</b>					
1.	Gadā izbūvēto veloceļu garums, km	(2022.)	↑		Pašvaldība
2.	Elektroauto uzlādes punktu skaits	(2022.)	↑		Pašvaldība, AS "Latvenergo"
3.	Reģistrēto transportlīdzekļu ar elektromotoriem skaits	80 (2022.)	↑	500	CSP
4.	Reģistrēto transportlīdzekļu īpatsvars ar dzinējiem, kuros viens no degvielas veidiem ir dabasgāze, %	(2022.)	↑		CSDD <sup>5</sup>
5.	Rekonstruēto centralizēto dzesamā ūdens apgādes tīklu garums gadā, m	(2022.)	↑		Pašvaldība
6.	Izbūvēto centralizēto dzesamā ūdens apgādes tīklu garums gadā, m	(2022.)	↑		Pašvaldība
7.	Rekonstruēto centralizēto sadzīves notekūdeņu tīklu garums, m	(2022.)	↑		Pašvaldība
8.	Izbūvēto centralizēto sadzīves notekūdeņu tīklu garums, m	(2022.)	↑		Pašvaldība
9.	Centralizētajai ūdensapgādes sistēmai pieslēgto pilsētu/ciemu iedzīvotāju īpatsvars, %	(2022.)	↑		Pašvaldība
10.	Centralizētajai kanalizācijas sistēmai pieslēgto pilsētu/ciemu iedzīvotāju īpatsvars, %	(2022.)	↑		Pašvaldība
11.	Kapitālieguldījumiem izmantotie finanšu līdzekļi komunālajā jomā, izmaiņas pret iepriekšējo gadu, %	(2022.)	↑		Pašvaldība
12.	Rekonstruēto centralizēto siltumapgādes tīklu garums, m	(2022.)	↑		Pašvaldība
13.	Izbūvēto centralizēto siltumapgādes tīklu garums, m	(2022.)	↑		Pašvaldība
14.	Alternatīvo energoapgādes un apkures risinājumu skaits un saražotās enerģijas daudzums pašvaldības objektos (vienības/MWh)	(2022.)	↑		Pašvaldība
15.	Atjaunojamo energoresursu īpatsvars centralizētajā siltumapgādes sistēmā, %	(2022.)	↑		Pašvaldība
16.	Siltuma zudumi pārvades procesā, %	(2022.)	↓		Pašvaldība
17.	Gadā īstenoto energoefektivitātes projektu skaits pašvaldības objektos un to rezultātā ietaupītais enerģijas apjoms, MWh	(2022.)	↑		Pašvaldība




















<sup>5</sup> VAS "Ceļu satiksmes drošības direkcija"

18.	Sadarbībā ar privāto sektoru daudzdzīvokļu ēku sektorā ievesto alternatīvās energoapgādes un siltumapgādes risinājumu rezultātā ietaupītais enerģijas apjoms, MWh	(2022.)	↑		Pašvaldība, sadarbības partneri
19.	Dabas aizsardzības plānos ietvertu pasākumu skaits, kuros kā atbildīgā institūcija ir norādīta pašvaldība, visā periodā	15 (2022.)	↑	20	Tūrisma, sporta un atpūtas kompleksa "ZILIE KALNI" dabas aģentūra
20.	Labiekārtotu objektu skaits ĪADT (gadā)	(2022.)	↑	2	Pašvaldība
21.	Atjaunojamās enerģijas kopienu skaits	0 (2022.)	↑		Energokopienų reģistrs
22.	Mājsaimniecības, kuras noslēgušas līgumu par atkritumu apsaimniekotāju, %	(2022.)	↑		Pašvaldība
23.	Savākto sadzīves atkritumu daudzums gadā, m <sup>3</sup>	(2022.)	-	-	Pašvaldība
24.	Dalīti savāktais atkritumu daudzums no šķirošanas punktiem un laukumiem, tonnas/gadā (%)	(2022.)	-	-	Pašvaldība
25.	Novākto/ sakārtoto graustu skaits	(2022.)	↑	-	Pašvaldība
26.	Informatīvi izglītojošu pasākumu par vides jautājumiem skaits	(2022.)	↑	3	Pašvaldība
<b>VTP-2. Pakalpojumu pieejamības un augstvērtīgas dzīvesvides nodrošināšana</b>					
<b>RV-2 Konkurētspējīgu izglītības pakalpojumu nodrošināšana</b>					
27.	Izglītojamo skaits vispārējās pamatzglītības iestādēs	6 104 (2021./2022.)	↑	6 500	Pašvaldība
28.	Izglītojamo skaits vispārējās vidējās izglītības iestādēs	661 (2021./2022.)	↑	900	Pašvaldība
29.	Audzēkņu skaits profesionālās ievirzes izglītības iestādēs	2 305 (2021./2022.)	↑	2 400	Pašvaldība
30.	Interesu izglītības programmās izglītojamo skaits	3 543 (2021./2022.)	↑	3 600	Pašvaldība
31.	Pedagogu īpatsvars vecuma grupā līdz 49 gadiem, %	49 (2022.)	↑	55	Pašvaldība
32.	Profesionālo kompetenci pilnveidojošo izglītības iestāžu darbinieku skaits, kas apmeklēja papildus kursus	(2022.)	↑		Pašvaldība
33.	Speciālo programmu skaits pašvaldības pirmsskolas izglītības iestādēs	5 (2021./2022.)	↑	7	Pašvaldība
34.	Interesu izglītības programmu skaits	340 (2021./2022.)	↑	350	Pašvaldība
35.	Profesionālās ievirzes izglītības programmu skaits	76 (2021./2022.)	↑	80	Pašvaldība
36.	Pašvaldības izglītības iestāžu piedāvāto mūžizglītības programmu skaits	7 (2021.)	↑	10	Pašvaldība
37.	Neformālās izglītības aktivitātēs iesaistījušos jauniešu skaits	2013 (2021.)	↑	2 500	Pašvaldība

38.	Bērnu skaits rindā pirmskolas izglītības iestādēs	1 353 (2021.)		500	Pašvaldība
39.	Izglītības iestādēs neregistrētie obligātā izglītības vecuma bērni, no tiem Latvijā dzīvojošie	344/41 (2021./2022.)		100/0	Pašvaldība
<b>RV-3 Konkurētspējīgu sporta pakalpojumu nodrošināšana</b>					
40.	Izbūvēto sporta infrastruktūras objektu (ārtelpā) skaits	(2022.)		-	Pašvaldība
41.	Sporta pasākumu skaits	(2022.)		-	Pašvaldība
42.	Sporta pasākumu apmeklētāju skaits	(2022.)		-	Pašvaldība
<b>RV-4 Augstvērtīgu kultūras pakalpojumu nodrošināšana</b>					
43.	Kultūras iestāžu skaits novada teritorijā	(2022.)			Pašvaldība
44.	Amatiermākslas kolektīvu un interešu klubu/dalībnieku skaits	(2022.)			Pašvaldība
45.	Amatiermākslas kolektīvu skaits, kas piedalījušies starptautiska mēroga pasākumos	(2022.)			Pašvaldība
46.	Amatiermākslas kolektīvu skaits, kas piedalījušies Vispārējos Latviešu Dziesmu un Deju svētkos	(2023.)			Pašvaldība
47.	Apmeklētāju skaits pašvaldības kultūras iestāžu organizētajos pasākumos	(2022.)			Pašvaldība
48.	Pašvaldības muzeju krājuma priekšmetu kopējais skaits	63 031 (2022.)		68 031	Pašvaldība
49.	Pašvaldības muzejos organizēto izstāžu skaits	(2022.)			Pašvaldība
50.	Pašvaldības muzejos organizēto izstāžu apmeklētāju skaits	(2022.)			Pašvaldība
51.	Bibliotēku apmeklējumu skaits, t.sk. bibliotēkās organizēto pasākumu apmeklētāju skaits	(2022.)			Pašvaldība
52.	Pastāvīgo lasītājus skaits bibliotēkās, t.sk. bērni	11 800/4 861 (2021.g. dec.)		15 000/ 6 500	Pašvaldība
53.	Ogres sanatorijā organizēto pasākumu apmeklētāju skaits	(2022.)			Pašvaldība
54.	Īstenoto pašvaldības īpašumā un valdījumā esošo kultūras pieminekļu atjaunošanas projektu skaits.	(2022.)			Pašvaldība
<b>RV-5 Veselības veicināšanas pakalpojumu attīstīšana</b>					
55.	Potenciāli zaudētie mūža gadi, skaits uz 100 000 iedzīvotāju <sup>6</sup>	3 629 (2020.)		3 500	SPKC
56.	Pašvaldības organizēto veselības veicināšanas pasākumu skaits	(2022.)			Pašvaldība

<sup>6</sup> Potenciāli zaudētie mūža gadi – gadi, kurus cilvēks būtu nodzīvojis līdz noteiktam vecumam (piemēram, līdz 64 gadiem), ja nebūtu nomiris. Jo agrākā vecumā iedzīvotāji mirst, jo lielāks ir potenciāli zaudēto mūža gadu skaits.

57.	Dalībnieku skaits pašvaldības organizētajos veselības veicināšanas pasākumos	(2022.)	↑		Pašvaldība
58.	Dzimstības veicināšanas pasākumu skaits	(2022.)	↑		Pašvaldība
<b>RV-6 Sociālā atbalsta pakalpojumu attīstīšana</b>					
59.	Personu skaits, kas atbilst trūcīgā un maznodrošinātā statusam	2235 (2022.)	↓	2000	Pašvaldība
60.	Sociālajai palīdzībai izmantotie finanšu līdzekļi, EUR	6 030 142 (2021.)	↑	-	Pašvaldība
61.	No jauna izveidoto sociālo pakalpojumu skaits gadā	(2022.)	↑	2	Pašvaldība
62.	Audžuģimeņu skaits	14 (2021.)	↑	30	Pašvaldība
63.	Nodarbināto sociālās atstumtības riskam pakļauto personu skaits	(2022.)	↑		NVA, Ogres novada Sociālais dienests
64.	Sociālajām grupām (izņemot jauniešus) organizēto pasākumu skaits un dalībnieku skaits tajās	(2022.)	↑		Pašvaldība
<b>RV-7 Atbalsts jauniešu aktivitātēm</b>					
65.	Organizācijas, kuras strādā ar jauniešiem	15 (2022.g. janvāris)	↑	18	Pašvaldība
66.	Brīvprātīgajā darbā iesaistījušos jauniešu skaits	103 (2021.)	↑	150	Pašvaldība
67.	Organizēto jauniešu pasākumu skaits un dalībnieku skaits tajās	43/8979 (2021.)	↑	50/ 10 000	Pašvaldība
68.	Jauniešu mācību uzņēmumu skaits	(2022.)	↑		Pašvaldība
<b>RV-8 Augstvērtīgas un drošas dzīves vides izveide</b>					
69.	P&R stāvlaukumu skaits	2	↑	4	Pašvaldība
70.	Kopējais vietu skaits stāvlaukumos (izņemot tirdzniecības objektus)	(2022.)	↑	-	Pašvaldība
71.	Ogres novada dzelzceļa stacijās iekāpušo/izkāpušo pasažieru skaits	(2022.)	↑	-	AS "Pasažieru vilciens"
72.	Ceļu satiksmes negadījumu skaits	428 (2021.)	↓	400	CSDD
73.	Dzelzceļa satiksmes negadījumu skaits	1 (2022.)	↓	0	VAS "Latvijas dzelzceļš"
74.	Ieviesto ceļu satiksmes drošības risinājumu skaits	(2022.)	↑		Pašvaldība
75.	Ieviesto dzelzceļa satiksmes drošības risinājumu skaits	(2022.)	↑		Pašvaldība, VAS "Latvijas dzelzceļš"
76.	Personām ar funkcionālajiem traucējumiem pielāgoto pašvaldības objektu skaits (gadā)	(2022.)	↑		Pašvaldība

77.	Zaļo publiski pieejamo teritoriju īpatsvars pilsētās, %	(2022.)			Pašvaldība
78.	Labiekārtoto parku/mežaparku skaits	(2022.)			Pašvaldība
79.	Īstenoto viedo pilsētvides risinājumu skaits (gadā)	(2022.)			Pašvaldība
80.	Peldvietu skaits	0 (2022.)		3	Pašvaldība
<b>VTP-3. Ekonomisko attīstību veicinošas infrastruktūras izveide</b>			<b>VTP-4. Novada konkurences priekšrocību aktivizēšana</b>		
<b>RV-9 Atbalsts uzņēmējdarbības attīstību veicinošās infrastruktūras attīstībai</b>			<b>RV-10 Cilvēku, dabas un kultūrvēsturiskā mantojuma potenciāla aktivizēšana pakalpojumu ar augstu pievienoto vērtību attīstībai</b>		
81.	Strādājošo mēneša vidējā bruto darba samaksa, EUR	1 084 (2020.)		-	CSP <sup>7</sup>
82.	Aizņemto darbavietu skaits	16 542 (2020.)		20 000	CSP
83.	Tirgus sektora ekonomiski aktīvi uzņēmumi	4 608 (2020.)		5 000	CSP
84.	Ekonomiski aktīvo iedzīvotāju skaits	(2022.)			CSP
85.	Ogres novada pašvaldības administratīvajā teritorijā reģistrēto uzņēmumu kopējais apgrozījums un IIN maksājumi, milj. EUR.	(2022.)			SIA "Lursoft"
86.	Iedzīvotāju ienākuma nodokļa maksātāju skaits pēc darba ņēmēja deklarētās dzīvesvietas, cilv.	(2022.)			VID
87.	No pašvaldībā deklarētajiem darba ņēmējiem ieturētā IIN daļa, kas attiecas uz ienākumiem, gūtiem no pašvaldībā reģistrētajiem darba devējiem, %	(2022.)			VID
88.	Uzkrātais ārvalstu tiešo investīciju apjoms, milj. EUR	25,728 (2021. gada beigās)		30	SIA "Lursoft"
89.	Iekasētā nekustamā īpašuma nodokļa apmērs, tūkst. EUR	(2022.)		-	Pašvaldība
90.	Uzņēmējdarbības attīstībai nozīmīgu rekonstruēto pašvaldības ceļu garums, km	(2022.)			Pašvaldība
91.	Uzņēmējdarbības attīstībai nozīmīgu rekonstruēto pašvaldības ielu garums, km	(2022.)			Pašvaldība
92.	Bruto kapitālieguldījumi materiālajos pamatlīdzekļos, tūkst. EUR	(2022.)			CSP
93.	Bruto kapitālieguldījumi esošajās ēkās un konstrukcijās, ēku būvniecībā un pārbūvē, tūkst. EUR	(2022.)			CSP
94.	Nodrošināto koprades vietu skaits	(2022.)			Pašvaldība
95.	Pastāvīgo iedzīvotāju īpatsvars ar augstāko izglītību	32,2 (2021.)		35	CSP

<sup>7</sup> Centrālā statistikas pārvalde



96.	Jaunu uzņēmumu skaits	(2022.)	↑		Uzņēmumu reģistrs, pašvaldības aprēķini
97.	Industriālo parku skaits	0 (2022.)	↑	1	Pašvaldība
98.	Ogres novada administratīvajā teritorijā reģistrēto (jur. adrese) sociālo uzņēmumu skaits	16 (2022.)	↑	20	Labklājības ministrija
99.	Sociālās uzņēmējdarbības atbalsta pasākumu skaits	(2022.)	↑		Pašvaldība
100.	Tūrisma informācijas centru apmeklētāju skaits	(2022.)	↑		Pašvaldība
101.	Naktsmītnēs nakšņojošo tūristu skaits	(2022.)	↑		CSP
102.	Tūristu mītnu skaits	14 (03.2022.)	↑	25	CSP
103.	Izveidoto velotūristu atpūtas vietu skaits (gadā)	(2022.)	↑		Pašvaldība
<b>VTP-5. Efektīvas pārvaldības un komunikācijas attīstīšana</b>					
<b>RV-11 Pārvaldība</b>					
104.	Pašvaldības e-pakalpojumu skaits	74 (2022.)	↑		Pašvaldība
105.	Iedzīvotāju, kas izmantojuši e- pakalpojumus, skaits	(2022.)	↑		Pašvaldība
106.	Profesionālo kompetenci pilnveidojošo pašvaldības darbinieku īpatsvars, (%)	(2022.)	↑		Pašvaldība
107.	Zaļo, inovatīvo un sociāli atbildīgo iepirkumu īpatsvars (pēc skaita), %	(2022.)	↑		Pašvaldība
108.	Zaļo, inovatīvo un sociāli atbildīgo iepirkumu īpatsvars (pēc līguma summām), %	(2022.)	↑		Pašvaldība
<b>RV-12 Sabiedrības līdzdalība</b>					
109.	Reģistrēto aktīvo NVO skaits	648 (2022.)	↑	700	Uzņēmumu reģistrs
110.	Atbalstīto NVO projektu skaits	(2022.)	↑		Pašvaldība
111.	NVO skaits, kuras iesaistījušas Ogres novada pašvaldības organizētajos pasākumos/projektos	(2022.)	↑		Pašvaldība
112.	Teritoriālo kopienu (apkaimju biedrību) skaits	(2022.)	↑		Uzņēmumu reģistrs, Pašvaldība
113.	Iedzīvotāju aktivitāte pašvaldības vēlēšanās, %	(2025.)	↑		CVK <sup>8</sup>
<b>RV-13 Novada atpazīstamība un identitāte</b>					
114.	Ogres simbolu izmantojošo uzņēmumu skaits	(2022.)	↑		Pašvaldība
<b>RV-14 Ārējā sadarbība un privātā līdzdalība</b>					

<sup>8</sup> Centrālā vēlēšanu komisija

115.	Privātpersonām deleģēto funkciju skaits (izņemot pašvaldības kapitālsabiedrības)	0 (2022.)	↑		Pašvaldība
116.	Īstenoto publiski privātās sadarbības projektu skaits	(2022.)	↑		Pašvaldība
117.	Atbalstīto sabiedrības iniciatīvas projektu skaits	(2022.)	↑		Pašvaldība
118.	Sadarbības ārvalstu pašvaldību skaits	17 (2022.)	↑	20	Pašvaldība
<b>RV-15 Sabiedriskā kārtība un drošība</b>					
119.	Videonovērošanas punktu skaits	(2022.)	↑		Pašvaldība
120.	Administratīvo pārkāpumu skaits	(2022.)	↓		Pašvaldības policija
121.	Noziedzīgo nodarījumu skaits	(2022.)	↓		CSP
122.	Sniegto atskurbšanas pakalpojumu skaits	(2022.)	↓		Pašvaldība
123.	Noķerto klaiņojošo dzīvnieku skaits	(2022.)	↓		Pašvaldība

Uzraudzības procesā iegūtā informācija būs pamats novērtējuma veikšanai par to, kā tiek īstenota vidējā termiņa mērķu sasniegšana un cik atbilstoši plānotajam notiek aktivitātes rīcības virzienu ietvaros. Apkopojot informāciju par vidējā termiņa prioritāšu sasniegšanas izvērtējuma rādītājiem, to ieteicams apkopot tabulā (skatīt piemēru 9. tabulā).

#### 9. TABULA

#### Rezultatīvo rādītāju tabulas sastādīšanas ieteicamais piemērs

1. vidēja termiņa prioritāte ...					
Vidēja termiņa rīcības virziens 1.1. ...					
Rādītājs	Bāzes vērtība 2021. gadā	Vērtības iepriekšējos gados	Vērtība pārskata gadā	Mērķa vērtība 2027. gadā vai vēlamā tendence	Datu avots
1. ....	...	... ..	...	...	...

Attīstības programmas stratēģiskajā daļā noteikto vidēja termiņa prioritāšu sasniegšanas un rīcības virzienu aktivitāšu izvērtējuma jeb rezultatīvo rādītāju tabulu pielietojot praksē, var rasties situācija, ka dažiem rādītājiem ir mainījušies datu ieguves nosacījumi (pieejamība, izmaksas u.c.) un tos paredzētajā veidā nav iespējams izmantot. Var arī atklāties, ka reālā situācijā daži rādītāji nepietiekoši atspoguļo virzību uz mērķi vai aktivitātes rīcības virzienos. **Atsevišķi tabulas rādītāji var tikt grozīti, aizvietoti ar citiem vai papildināti ar jauniem rādītājiem.**

**Bāzes un mērķa vērtības ir pieļaujams pārskatīt situācijā, kad tās būtiski ietekmē ATR un tās vairs nav iespējams aprēķināt vai citādi iegūt Ogres novadam 2022.gada robežās.** Ja bāzes mērķa vērtības nav noteiktas šajā dokumentā, tad tās nosaka Attīstības komisija, pamatojoties uz Attīstības un plānošanas nodaļas ieteikumiem.

Izdarot labojumus rādītāju datu bāzē, kvalitatīvāka rezultāta sasniegšanai jāievēro šādi ieteikumi:

- [1] jāizvēlas optimāls rezultatīvo rādītāju skaits, nepārspilējot parametru detalizāciju un rūpīgi izvērtējot atsevišķu parametru nozīmi;
- [2] jāievēro, ka rādītāju skaits nav tieši saistāms ar uzraudzības sistēmas kvalitāti un negarantē sekmīgāku virzību uz noteikto mērķu sasniegšanu;
- [3] lai novērtētu virzību uz izvirzītajiem mērķiem, ir pieļaujams izmantot tikai kvantitatīvos rādītājus. Arī pareizi veidota iedzīvotāju aptauja ir kvantitatīvs rādītājs. Tāds ir, piemēram, pakalpojuma kvalitātes sasniedzamības novērtējums. Ieteicamā novērtējuma skala ir “ļoti labi” – “labi” – “apmierinoši” – “vāji” – “ļoti vāji” – *nav atbildes* (plānošanas perioda laikā šo skalu mainīt nedrīkst!), bet, izvērtējot rezultātus, aprēķina pozitīvo atbilžu (piemēram, no “apmierinoši” vai “labi” līdz “ļoti labi”) attiecību pret negatīvo atbilžu (“vāji” – “ļoti vāji”) vērtējumu skaitu, izteiktu procentos;
- [4] rīcības virzienu ietvaros pieļaujams lietot arī kvalitatīvus (*izpildīts/nav izpildīts*) vai puskvantitatīvus (*labi/neitrāli/slikti*) novērtēšanas rādītājus, taču tādi nedrīkst būt ietekmes rādītāji;
- [5] papildus kvantitatīvajiem datiem lietderīgi ir izmantot arī ekspertu viedokļus par attīstības vērtējumu, tai skaitā rādītāju vērtību interpretāciju;
- [6] sākot ar trešo pēc kārtas Pārskatu par plānošanas periodu (tātad, Attīstības programmai sākot ar pārskatu par 2023.gadu), kvantitatīvo rezultātu attēlošanai ieteicams izmantot grafiskas diagrammas;
- [7] tiem rādītājiem, kam ir noteiktas konkrētas mērķa vērtības, ieteicams izvērtējums pēc noteiktas skalas.

Šo skalu veido **četras atbilstības pakāpes**:

- [1] **2** – rādītāja iepriekšējā virzība un vērtība pārskata gadā ļauj apgalvot, ka mērķa vērtība tiks sasniegta, vai pat tiks panākts labāks rezultāts, nekā ir noteikts;
- [2] **1** – rādītāja virzība notiek ar negatīvi vērtējamu novirzi no noteiktās mērķa vērtības; tā var netikt sasniegta;
- [3] **0** – novērojama būtiska, negatīvai vērtējama novirze no noteiktās mērķa vērtības vai arī tendence ir svārstīga un nedod pamatu optimistiskai prognozei; ir skaidrs, ka mērķa vērtība netiks sasniegta;
- [4] **-1** – novērojamā tendence ir stabila un pretēja vēlamajam attīstības virzienam.

## 4. PĀRSKATĀ IEKĻAUJAMĀ INFORMĀCIJA

Nodaļa	Saturs
Priekšvārds	Pašvaldības domes priekšsēdētāja ievadvārdi – pārskats, pārdomas par iepriekšējā gada rezultātiem.
Ievads	Ievadā pamato Stratēģijas un Attīstības programmas nozīmi, savstarpējo saikni un sasaisti ar citiem teritorijas attīstības plānošanas dokumentiem, sniedz informāciju par dokumenta īstenošanas uzraudzības sistēmu un Pārskata būtību, informē par Pārskata kopējo struktūru, laika griezumu, par kādu Pārskats veidots, un sniedz informāciju par Pārskata izstrādātājiem, norādot kontaktinformāciju komentāriem, priekšlikumiem un jautājumiem.
1. Ogres novada vispārīgs attīstības raksturojums. Attīstības pamatrādītāju izvērtējums.	Sadaļā sniedz vispārīgu Ogres novada attīstības raksturojumu kontekstā ar notiekošajiem attīstības procesiem valstī un salīdzinājumā ar citām pašvaldībām Latvijā. Šajā sadaļā atspoguļo un analizē definētos Ogres novada attīstības izvērtējuma pamatrādītājus, kur tas iespējams, salīdzinot tos ar vidējiem rādītājiem reģionā un valstī.
2. Attīstības programmas ieviešanas rezultāti	Attīstības programmas ieviešanas rezultātus izvērtē divās apakšsadaļās. Pirmā apakšsadaļa balstās uz Attīstības programmā noteikto vidēja termiņa mērķu sasniegšanas izvērtējuma rādītāju un rīcības virzienus raksturojošo rādītāju apkopojumu un analīzi. Par katru mērķi un rīcības virzienu tiek aprakstīts, kas ir darīts un sasniegts, kādas ir tendences, vai attīstība norit vēlamajā virzienā, un, ja konstatētas novirzes no plānotā, tad pamatojums tam. Katra mērķa un, vajadzības gadījumā, arī vidēja termiņa rīcības virziena apraksts noslēdzas ar secinājumiem un priekšlikumiem.
2.1. Attīstības programmā noteiktās vidēja termiņa prioritāšu ieviešanas rezultāti	
2.2. Rīcības plāna un investīciju plāna ieviešanas rezultāti <i>Apakšsadaļa balstās uz Rīcības plāna un investīciju plāna ieviešanas rezultātiem un to analīzi, sniedzot informāciju par katru noteikto aktivitāšu/pasākumu vai projektu īstenošanu</i>	
3. Secinājumi	Sadaļā tiek norādīti kopējie Pārskata secinājumi, novada attīstības tendences un atsevišķi secinājumi pa definētajiem vidēja termiņa stratēģiskajiem mērķiem, to ietvaros grupējot attiecīgos rīcības virzienus.
4. Priekšlikumi	Ja nepieciešams, sadaļā tiek izvirzīti priekšlikumi Attīstības programmas aktualizēšanai, Rīcības un investīciju plāna aktualizēšanai, uzraudzības sistēmas un Pašvaldības nodaļu kopējā darba pilnveidošanai, kā arī pamatojami priekšlikumi rezultatīvo rādītāju sistēmas uzlabošanai. Katrs nesasniegtais rādītājs ir rūpīgi jāanalizē, lai saprastu cēloņus, kāpēc tā ir noticis, un varētu attiecīgi koriģēt rīcības plānu, vai pamatot objektīvos apstākļus, kādēļ mērķa vērtības nevar tikt sasniegtas.
Izmantotās informācijas avoti	Uzrādīti informācijas avoti, tai skaitā Pašvaldības struktūrvienības, aģentūras un citas iestādes, kas sniegušas informāciju pārskata sagatavošanai.
Pielikumi	Pielikumā pēc nepieciešamības tiek pievienotas tabulas ar rādītājiem un to rezultātiem, informācija par projektiem u.c. materiāli, kurus pārskatāmības dēļ nav lietderīgi ievietot tekstuālajā daļā.